

Het verboden woord



Wat ga je doen?

Je krijgt een geheim woord.

Dit woord mag je niet zeggen.

Jij gaat het woord uitleggen, zodat een ander kind kan raden welk woord het is.

Hoe doe je dat?

- Je geeft 3 aanwijzingen.
- Elke aanwijzing helpt een beetje.
- Vertel:
 - wat het is
 - wat je ermee doet
 - waar je het ziet of gebruikt



Regels

- Zeg het geheime woord niet.
- Zeg ook geen stukje van het woord.
- Je aanwijzingen moeten goed helpen.



Voorbeeld

Geheim woord: tijd



Aanwijzingen:

1. Het gaat altijd door.
2. Je ziet het op een klok.
3. Het vertelt of iets nu of later is.



Extra (voor wie wil)

- Maak je aanwijzingen steeds een beetje moeilijker.
- Laat een ander kind raden: lukt dat?

Waarom doen we dit?

- Je leert goed nadenken over woorden.
- Je oefent met vertellen en luisteren.
- Je leert slim uitleggen.



Het verboden woord

(voor kleuters)



← zandloper






← tandenborstel



← horloge

Het verboden woord

(voor kleuters)



Het verboden woord

(voor kleuters)

